

WESKO

Ambiente

So einzigartig wie Sie.



*Innovation für Ihr Badezimmer
Innovation for your bathroom
Innovatie voor jouw badkamer*

5 *individuelle Dekore · individual decors · individuele decors*

19 *verschiedene Oberflächen · different surfaces · verschillende oppervlakken*

unendliche *Ideen für die Badgestaltung · infinite ideas for bathroom design · oneindige ideeën voor badkamerontwerp*

Überblick · Overview · Overzicht

Deutsche Version 03

English version 31

Nederlandse versie 61

Überblick

Inhaltsverzeichnis

Überblick



04
Was ist
WESKO Ambiente?



06
Produktvorteile



10
Strukturen

Auswahl & Inspiration



12
WESKO Ambiente
Die Dekore



14
Inspiration zur
Badgestaltung




18
WESKO Ambiente
Dusch- und
Wandelemente

Produktinformationen



24
WESKO Ambiente
Individuelles Design



26
Montageanleitung und
Artikelübersicht

Die Vorteile

Entdecken Sie WESKO Ambiente



Stein

Metall

Uni

Holz

Dusch- und Wandelemente

WESKO Ambiente ist ein innovatives System aus bodenebenen Duschelementen und Bekleidungen für Badezimmerwände.

Bei der individuellen Badplanung bietet WESKO Ambiente faszinierende Gestaltungsmöglichkeiten.

WESKO Ambiente Duschelemente werden bodengleich eingebaut und kombinieren die bewährte WESKO-Qualität mit einer einzigartigen Vielfalt von Dekoren. Fugenlos & antibakteriell.

WESKO Ambiente Duschelemente können mit Wandelementen, die sowohl im Duschbereich als auch im übrigen Bad als zusätzliche Designelemente eingesetzt werden, individuell kombiniert werden. Die großformatigen WESKO Ambiente Wandelemente besitzen eine hochwertige und fugenlose Oberfläche ohne störende Verbindungsprofile.

Ob Sie sich für gleiche oder kontrastierende Dekore entscheiden, ist Ihren persönlichen Ideen und Vorstellungen überlassen.

Unsere Duschelemente sind in 18 Dekoren und unsere Wandelemente in 19 Dekoren erhältlich.

Die Vorteile


Was macht WESKO Ambiente so besonders?



Unsere Wandelemente schaffen faszinierende Flächen und hinterlassen einen eleganten, fugenlosen Eindruck.

So einzigartig wie Sie

Mit seinen faszinierenden Oberflächen bringt das *WESKO Ambiente* Sortiment die Einzigartigkeit der Natur zu Ihnen ins Bad. Insgesamt stehen drei Unifarbtöne, drei Metalldekore, vier Natursteindekore und neun Holzdekore zur Verfügung.



Für jedes einzelne Dekor wird eine Oberflächenstruktur verwendet, die die individuelle Besonderheit der Dekore hervorhebt und betont. So ist *WESKO Ambiente* nicht nur optisch, sondern auch haptisch ein Erlebnis. Die Dekore können beliebig miteinander kombiniert werden. Gleiche Dekore für Wand- und Duschflächen vermitteln Ruhe und Großzügigkeit. Akzentuierte oder extravagante Dekor-kombinationen bieten unendliche Gestaltungsmöglichkeiten für Individualisten.

Keine störenden Fugen

Alle bodengleichen *WESKO Ambiente* Duschflächen besitzen eine durchgängige und gleichartige Oberfläche und kommen ohne störende Fugen, Gefälleschnitte oder Materialwechsel aus. Die zentriert positionierte Ablaufeinheit wird mit einer Ablaufabdeckung im gleichen Dekor abgedeckt.

Die großformatigen *WESKO Ambiente* Wandelemente besitzen eine hochwertige und fugenlose Oberfläche ohne störende Verbindungsprofile.



Die Vorteile

Was macht WESKO Ambiente so besonders?



Rutschhemmende Strukturen & rollstuhlbefahrbare Oberflächen

Ein weiteres Plus: Sämtliche Duschflächen sind rollstuhlbefahrbar und eignen sich so auch für barrierefreie Bäder.

Die je nach Dekor unterschiedlichen Oberflächenstrukturen erreichen Rutschhemmungsklassen bis R10 bzw. Klasse B.



Für ein sicheres Gefühl: serienmäßig antibakteriell

Ob im Krankenhaus, einer Pflegeeinrichtung oder zuhause: Beim Barfußlaufen ist uns ein hygienisches Gefühl am Boden besonders wichtig.

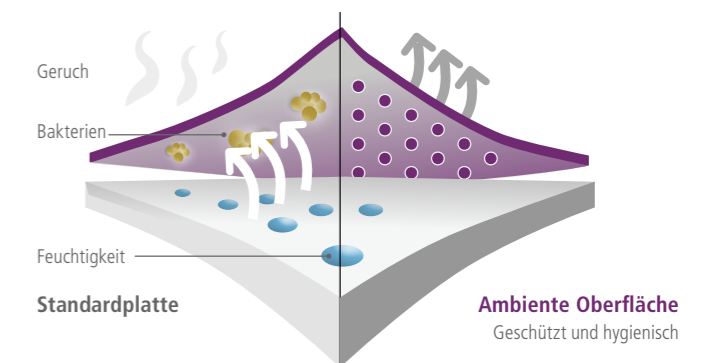
WESKO Ambiente Oberflächen sind daher serienmäßig mit antibakteriellen Eigenschaften ausgestattet, die dafür sorgen, dass Bakterien und Krankheitserreger innerhalb von nur 24 Stunden zu 99,9% vernichtet werden. Ohne dass Sie etwas dafür tun müssen.

Dieses betrifft die folgenden Keime:

- Escherichia coli
- Enterococcus hirae
- Listeria monocytogenes
- Staphylococcus aureus (MRSA)
- Staphylococcus aureus
- Salmonella enteritidis (2)
- Mycobacterium smegmatis

Eine innovative Beschichtung der Oberflächen mit Silberionen, die bei Kontakt mit Wasser aktiv werden, neutralisiert Bakterien und stoppt so dauerhaft deren Vermehrung.

Die antibakterielle Behandlung ist auf der Oberfläche des kompletten WESKO Ambiente-Sortiments automatisch integriert.



Auch während ihrer Lebensdauer verliert die antibakterielle Beschichtung unbeschädigter WESKO Ambiente Oberflächen ihre Wirksamkeit nicht. In der Beschichtung sind zudem keine Nanopartikel enthalten.


Die antibakterielle Beschichtung der WESKO Ambiente Oberflächen:

- ist für Mensch und Natur unschädlich
- leistet einen Beitrag für mehr Hygiene im Bad
- ist feuchtigkeitsbeständig und dauerhaft wirksam
- unterstützt die regelmäßige Reinigung und Desinfektion
- verringert das Risiko, das von kontaminierten Oberflächen ausgeht



Überblick

Strukturen & Dekore

Einzigartig wie die Natur


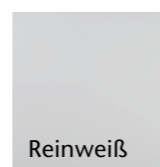


Klare, authentische Haptik mit viel Persönlichkeit. Ideal für „handgearbeitete“ Dekore in Uni, Stein oder Metall. Erhältlich in diesen Dekoren:




Griffige Haptik mit einer effektvoll zwischen matt und glänzend changierenden Struktur. Exklusiv im Dekor Mattweiß. Nur für Wandelemente einsetzbar.

Erhältlich in diesem Dekor:





Supermatte, samtweiche Haptik, leicht angeraut für ein authentisches Materialerlebnis. Ideal für eine reduzierte Optik in Stein, Metall oder Holz.

Erhältlich in diesen Dekoren:



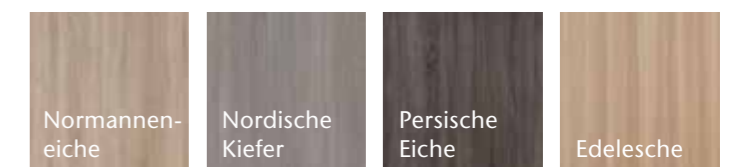
Dezentes, rein mattes Holzrelief mit eleganter, feingliedriger Maserung. Ideal für moderne, puristische Bäder in klaren Holzdekoren.

Erhältlich in diesen Dekoren:




Holzrelief mit eleganter, feingliedriger Maserung, die durch den Wechsel von matten und glänzenden Bereichen dezent zur Geltung kommt.

Erhältlich in diesen Dekoren:



Strukturen & Dekore



Lassen Sie sich inspirieren

WESKO Ambiente setzt Ihren Ideen im Bad keine Grenzen



Badezimmer sind heute mehr als nur Dusche und WC, sie stehen für Auszeit vom Alltag, sind Wohlfühloasen und Ausdruck von Individualität. Dusch- und Wandelemente von *WESKO Ambiente* bieten Ihnen jetzt die Möglichkeit, Ihrer Individualität den richtigen Ausdruck zu verleihen.

Buntschiefer
crush




Unser Tipp: Bleiben Sie bei der Planung Ihres Bades authentisch und folgen Sie Ihrem Instinkt. Das Ergebnis wird Sie überzeugen.

Edelesche
noble

Stahloxid
crush

Lassen Sie sich inspirieren

Auch in der Renovierung setzt WESKO Ambiente neue Maßstäbe



*Sie möchten renovieren?
Auch auf Ihren alten
Fliesenbelägen eignen
sich unsere Elemente zur
Wandbekleidung.*



Duschelemente

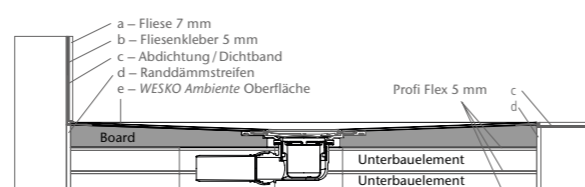


WESKO Ambiente Duschelemente gibt es in 18 Dekoren und 14 Standardabmessungen.

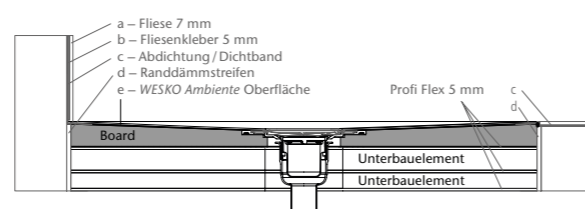
Bezeichnung	Abmessung	Einbauhöhe* Ablauf waagrecht	Einbauhöhe* Ablauf senkrecht
WESKO Ambiente Duschelemente	800 x 800 x 49 mm	119 mm	49 mm
	900 x 900 x 49 mm	120 mm	49 mm
	1000 x 800 x 49 mm	121 mm	49 mm
	1000 x 1000 x 54 mm	122 mm	54 mm
	1200 x 800 x 54 mm	123 mm	54 mm
	1200 x 900 x 54 mm	123 mm	54 mm
	1200 x 1000 x 54 mm	124 mm	54 mm
	1200 x 1200 x 54 mm	126 mm	54 mm
	1400 x 900 x 50 mm	127 mm	50 mm
	1500 x 900 x 54 mm	128 mm	54 mm
	1500 x 1200 x 55 mm	129 mm	55 mm
	1700 x 750 x 54 mm	129 mm	54 mm
	1800 x 800 x 54 mm	129 mm	54 mm
	1800 x 900 x 54 mm	130 mm	54 mm

*Ohne Fliesenkleber.

WESKO Ambiente Duschelement mit waagrechtm Ablauf



WESKO Ambiente Duschelement mit senkrechtm Ablauf



Auf einen Blick:

- bodenebenes Duschesystem als Komplettsystem mit Punktentwässerung, werksseitig vorgefertigt mit HPL-Oberfläche in 18 verschiedenen Dekoren, Abdeckung des Ablaufs aus dem selben Material / Dekor, werksseitig integrierte Abdichtmanschette mit vorgeprägten Ecken zur Andichtung an angrenzende/-n Wände / Boden, mit vorgeformtem Gefälle von ca. 2,0–2,5 %
- waagerechter oder senkrechter Ablauf (nicht im Lieferumfang enthalten, als Zubehör zu bestellen)
- Abflaufleistung waagerechter Ablauf: 30 l/min
- Abflaufleistung senkrechter Ablauf: 30 l/min
- normgerechter DN 50 Anschluss
- passgenaue Sonderanfertigungen bis Duschplatzgröße 1200 x 2000 mm möglich
- lichtunempfindlich bei Verwendung im Innenausbau nach DIN EN 438-2
- Rutschhemmung:

Oberflächenstruktur	DIN 51130	DIN 51097
crush (cr)	R10	B
soft (sf)	R9	B
noble (nb)	R10	-
classy (cy)	R10	A


- standardmäßig antibakterielle Oberfläche
- hoch belastbar und stoß- bzw. kratzfest
- hohe Stabilität und Trittfestigkeit durch Trägerplatte aus Hartschaum
- DIN 4109 / VDI 4100 / ÖNORM B 8115 / SIA 181: Zu den erreichbaren Schallpegeln (Wasseraufprallgeräusche, EMPA-Hammer, Trittschallminderung) beim Einbau mit WESKO Schallschutzzubehör werden zurzeit Prüfungen durchgeführt, die voraussichtlich im April 2019 abgeschlossen sein werden.
- rollstuhlbefahrbar

Wandelemente



Die WESKO Ambiente Wandelemente gibt es in 19 Dekoren und 3 Standardabmessungen.

Bezeichnung	Abmessung	Kantenausführung links	Kantenausführung rechts
WESKO Ambiente Wandelement	1200 x 2600 x 11 mm	Nut	Feder
	600 x 2600 x 11 mm	Nut	Feder
	1200 x 2600 x 11 mm	Postforming	Feder



Auf einen Blick:

- Wandelement als nichttragende Wandbekleidung, Nassraumgeeignet, mit HPL-Oberfläche in 19 verschiedenen Dekoren, mit Nut und Feder bzw. Postforming-Kante als Abschlusskante
- lichtunempfindlich bei Verwendung im Innenausbau nach DIN EN 438-2
- standardmäßig antibakterielle Oberfläche
- hoch belastbar und stoß- bzw. kratzfest
- wasserdichter, synthetischer Kern

Nut und Feder



600 und 1200 mm Breite (Deckmaß)



Postforming Kante



1200 mm Breite (Deckmaß)



Bei der Postforming Kante wird das Dekor um die Kante herumgeführt. Es entstehen keine Schnitt- bzw. Leimfugen wie sie z.B. bei glatten Kanten bekannt sind, die mit Umleimer oder Dickkanten beklebt werden.

Zubehör für die Montage von Wandelementen



WESKO Ambiente Fugenkleber

Plattenstöße der WESKO Ambiente Wandelemente (Nut- und Federverbindungen, stumpfe Stöße, Kantenausführungen) werden mit dem WESKO Ambiente Fugenkleber verklebt. Dieser wird in Kartuschen zu 290 ml geliefert und lässt sich mit herkömmlichen Kartuschenpressen verwenden.

- VE: 2 Stück
- 290 ml

Der Fugenkleber ist in 12 Farben erhältlich, aus denen die zum Dekor passende Farbe gewählt werden kann.

Die WESKO Ambiente Fugenkleber, 290 ml

Farbe	Ansicht	Art.-Nr.	Passend zu Dekor *
Tiefschwarz		50.095.144	Tiefschwarz · <i>crush</i>
Hellweiß		50.095.145	Reinweiß · <i>crush</i> / Reinweiß · <i>frost</i>
Cremeweiß		50.095.146	Edelesche · <i>noble</i>
Schiefergrau		50.095.147	Lavastein · <i>cush</i> / Eisenoxid · <i>soft</i>
Zinngrau		50.095.148	Spaltgestein · <i>crush</i> / Zinkoxid · <i>crush</i>
Basaltgrau		50.095.149	Persische Eiche · <i>noble</i>
Aschgrau		50.095.150	Polarkiefer · <i>soft</i>
Mittelbeige		50.095.151	Normanneneiche · <i>noble</i>
Karamellbeige		50.095.152	Nordische Kiefer · <i>noble</i> / Nordische Eiche · <i>classy</i> / Elbsandstein · <i>soft</i> / Atlantik Eiche · <i>soft</i> / Bergulme · <i>classy</i>
Braunbeige		50.095.153	Buntschiefer · <i>crush</i>
Kastanienbraun		50.095.154	Stahloxid · <i>crush</i>
Schokobraun		50.095.155	Teak Java · <i>classy</i>

* Dieses stellt eine Empfehlung dar. Die Entscheidung für den farblich passenden Fugenkleber obliegt dem Kunden.



Wandkleber

Für die rückseitige Verklebung auf Wänden (s. Einbauanleitung) wird der WESKO Ambiente Wandkleber verwendet. Dieser wird in Kartuschen zu 290 ml geliefert und lässt sich mit herkömmlichen Kartuschenpressen verwenden.

- Farbe: Weiß
- VE: 2 Stück
- 290 ml
- Art.-Nr. 50.095.143

Zubehör für die Abdichtung und Montage von Wand- und Duschelementen



Profi-Flex Schnellkleber

- Zementärer Kleber zur Untergrundverklebung
- Für die Verklebung von WESKO Duschsystemen und Unterbauelementen
- Gebinde: 10 kg
- Art.-Nr. 50.090.208



BED Abdichtung

- Lösemittelfreie Dispersionsabdichtung für Innenräume mit Ausnahme von Schwimmbecken
- Gebrauchsfertige elastische Abdichtung zur Erstellung einer wasserundurchlässigen Verbundabdichtung in Feucht- und Nassräumen
- Zum Schutz von Trockenbaustoffen unter keramischen Belägen
- Gebinde: 6 kg (1,2 kg pro m²)
- Art.-Nr. 50.090.207



BED M+ Dichtband

- Vlieskaschiertes Fugendichtband (120 mm) zum Abdichten von Fugen unterhalb keramischer Beläge in Feucht- und Nassräumen
- VE: 5 m
- Art.-Nr. 50.095.012



Ablauf waagrecht für BED

- Schwarz
- Art.-Nr. 50.095.004



BED M+ Dichtband-Außenecke

- Vlieskaschiertes Fugendichtband (120 mm) zum Abdichten von Fugen unterhalb keramischer Beläge in Feucht- und Nassräumen
- VE: 1 Stück
- Art.-Nr. 50.095.014



Ablauf senkrecht für BED

- Schwarz
- Art.-Nr. 50.095.001



BED M+ Dichtband-Innenecke

- Vlieskaschiertes Fugendichtband (120 mm) zum Abdichten von Fugen unterhalb keramischer Beläge in Feucht- und Nassräumen
- VE: 1 Stück
- Art.-Nr. 50.095.013

BED Unterbauelemente

- Erhältlich in diversen Abmessungen

Außenkanten

Außenkanten können außer mit der Ausführung mit der Postforming-Kante (siehe Einbauanleitung) auch mit einem Profil ausgeführt werden.

Wir empfehlen die Schlüter-Profile Quadec und Jolly. Diese sind als Edelstahlprofil sowie in unterschiedlichen Farben erhältlich. Bei Verwendung einer Farbe empfehlen wir zum Beispiel die Farbvarianten in „Aluminium strukturbeschichtet“, da diese farblich passend zu WESKO Ambiente Wandelementen angeboten werden und einen besonders eleganten und dezenten Abschluss ermöglichen. Die abschließende Entscheidung obliegt jedoch dem Kunden.

Ihr persönliches Design



Sie wünschen sich noch mehr Individualität? Dann gestalten Sie die Oberflächen unserer Dusch- und Wandelemente nach Ihren eigenen Ideen.

Individuelle Oberflächen

Ab einer Bestellmenge von 50 Stück können WESKO Ambiente Dusch- bzw. Wandelemente nach Ihren Wünschen gestaltet werden. Die Machbarkeit wird individuell geprüft. Es werden hochauflösende Bilddaten benötigt. Alle weiteren Anforderungen können bei WESKO angefragt werden.



Abdichtung, Rollstuhlbefahrbar, Rutschhemmung, Schallschutz

Abdichtung

DIN 18534-1:

Im Sinne der Abdichtungsnorm DIN 18534 entsprechen die WESKO Ambiente Duschelemente Einbauteilen. Sie können als solche mit der Abdichtung im Verbund (AIV) gemäß DIN 18534-3 eingedichtet werden.

Bei den WESKO Ambiente Wandelementen handelt es sich um eine dekorative Wandbekleidung von Flächen. Die Wandelemente werden auf der Abdichtebene befestigt. Diese Abdichtebene ist gemäß DIN 18534-3 auszuführen und darf bei der Bekleidung mit WESKO Ambiente Wandelementen nicht beschädigt werden. Die Abdichtung erfolgt mit BED Abdichtung.

ÖNORM B3407:

Im Sinne dieser Abdichtungsnorm entsprechen die WESKO Ambiente Duschelemente Einbauteilen. Sie können als solche mit der Abdichtung im Verbund (AIV) gemäß ÖNORM B3407 eingedichtet werden.

Bei den WESKO Ambiente Wandelementen handelt es sich um eine dekorative Wandbekleidung von Flächen. Die Wandelemente werden auf der Abdichtebene befestigt. Diese Abdichtebene ist gemäß ÖNORM B3407 auszuführen und

darf bei der Bekleidung mit WESKO Ambiente Wandelementen nicht beschädigt werden. Die Abdichtung erfolgt mit BED Abdichtung.

SPV-Merkblatt:

Im Sinne dieses Merkblatts entsprechen die WESKO Ambiente Duschelemente Einbauteilen. Sie können als solche mit der Abdichtung im Verbund (AIV) gemäß SPV-Merkblatt eingedichtet werden.

Bei den WESKO Ambiente Wandelementen handelt es sich um eine dekorative Wandbekleidung von Flächen. Die Wandelemente werden auf der Abdichtebene befestigt. Diese Abdichtebene ist gemäß SPV-Merkblatt auszuführen und darf bei der Bekleidung mit WESKO Ambiente Wandelementen nicht beschädigt werden. Die Abdichtung erfolgt mit BED Abdichtung.

Rollstuhlbefahrbarkeit, Rutschhemmung, Schallschutz

Barrierefreier Komfort

Die WESKO Ambiente Duschelemente sind rundum stufenlos ohne Schwellen oder Kanten einzubauen. Alle WESKO Ambiente Duschelemente sind rollstuhlbefahrbar.

Rutschhemmung

Für alle WESKO Ambiente Duschelemente wurde die Rutschhemmung mit einer Prüfung bei der Säurefließner-Vereinigung e.V. ermittelt. Die Rutschhemmung ist abhängig von der Oberflächenstruktur und ist wie folgt klassifiziert:

Oberflächenstruktur	DIN 51130	DIN 51097
crush (cr)	R10	B
soft (sf)	R9	B
noble (nb)	R10	–
classy (cy)	R10	A

Schallschutz

Mit den WESKO Ambiente Duschelementen können verschiedene Schallschutzwerte nach DIN 4109 / VDI 4100 / ÖNORM B 8115 / SIA 181 erreicht werden. Dazu werden die WESKO Ambiente Duschelemente mit den WESKO Schallschutzsets kombiniert. Prüfwerte liegen voraussichtlich im April 2019 vor und können dann bei WESKO angefragt werden.

Brandschutz

Die Dekoroberflächen der WESKO Ambiente Wand- und Duschelemente entsprechen der Baustoffklasse B2 bzw. E.

Montage Duschelemente

Der bewährte und einfache Montageablauf der bodenebenen WESKO Duschelemente setzt sich auch bei WESKO Ambiente fort.

Die Verklebung mit dem Untergrund erfolgt mit Profi-Flex Schnellkleber. Zum Höhenausgleich werden die Unterbauelemente aus dem Sortiment von WESKO eingesetzt.

Mit der umlaufenden Dichtmanschette und der BED Abdichtung wird das Duschelement in die Abdichtung eingebunden.



Abb. 1: Das WESKO Ambiente Duschelement wird in die Estrichaussparung gesetzt.



Abb. 2: Die Verklebung erfolgt mit Profi-Flex Schnellkleber.



Abb. 3: Mit BED Abdichtung wird das Duschelement an angrenzende Bauteile angedichtet.

Alle Informationen zur Montage siehe aktuelle Einbauanleitung auf www.wesko-sanitaer.de

Montage Wandelemente

WESKO Ambiente Wandelemente werden mit WESKO Ambiente Wandkleber auf dem Untergrund verklebt. Untergründe sind z. B. verputzte Wandoberflächen, Trockenbauwände oder alte Fliesenbeläge. Näheres hierzu kann der Einbauanleitung entnommen werden. Nut und Feder werden mit farbig passendem WESKO Ambiente Fugenkleber verklebt. Nut und Feder sind passgenau, sodass der Stoß zwischen den Platten quasi unsichtbar ist.



Abb. 1: Die WESKO Ambiente Wandelemente werden mit WESKO Ambiente Wandkleber auf den Untergrund geklebt.



Abb. 2: Nahtlose Perfektion ohne störende Profile dank passgenauer Nut-und-Feder-Verbindung. Die Nut und Feder werden mit farbig passendem WESKO Ambiente Fugenkleber verklebt.


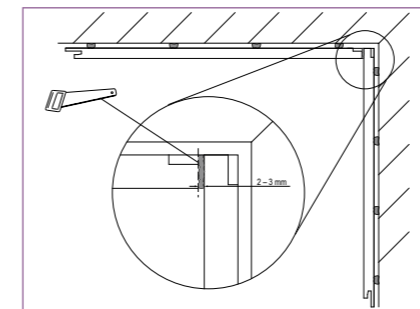
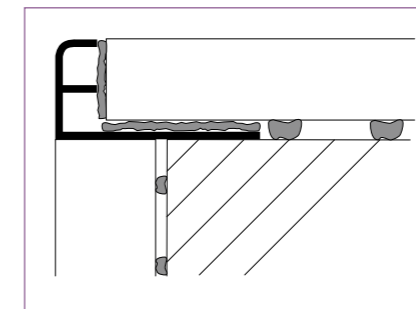


Abb. 3: WESKO Ambiente Wand- und Duschelemente ergänzen sich perfekt für eine individuelle Badgestaltung.



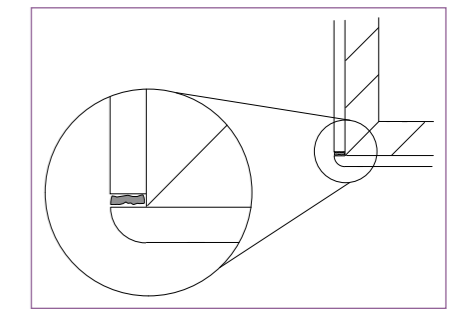
Ausführung Innenecke

Feder bzw. Nut am Plattenstoß abschneiden. Verklebung der Stoßkanten mit farbig passendem WESKO Ambiente Fugenkleber.



Ausführung Außenecke – Variante Profil

Nut und Feder am Stoß beider Wandelemente abschneiden. Aufkleben des Profils auf die Rückseite des Wandelements und Verklebung des Wandelements auf dem Untergrund. Das andere Wandelement stößt stumpf dagegen.



Ausführung Außenecke – Variante Postforming

Nut bzw. Feder an einem Wandelement abschneiden und gegen die Postforming-Kante des anderen Wandelements setzen. Verklebung des Stoßes mit farbig passendem WESKO Ambiente Fugenkleber.

Artikelübersicht



Die WESKO Ambiente Wandelemente gibt es in 19 Dekoren und drei Standardabmessungen.

Abmessung	Kantenausführung									
		Art.-Nr. Reinweiß crush	Art.-Nr. Reinweiß frost	Art.-Nr. Tiefschwarz crush	Art.-Nr. Eisenoxid soft	Art.-Nr. Zinkoxid crush	Art.-Nr. Stahloxid crush	Art.-Nr. Elbsandstein soft	Art.-Nr. Lavastein crush	
2600 x 600 x 11 mm	Nut und Feder	55.000.900	55.001.900	55.002.900	55.003.900	55.004.900	55.005.900	55.007.900	55.008.900	
2600 x 1200 x 11 mm	Nut und Feder	55.000.901	55.001.901	55.002.901	55.003.901	55.004.901	55.005.901	55.007.901	55.008.901	
2600 x 1200 x 11 mm	Postforming und Feder	55.000.902	55.001.902	55.002.902	55.003.902	55.004.902	55.005.902	55.007.902	55.008.902	



Die WESKO Ambiente Duschelemente gibt es in 18 Dekoren und 14 Standardabmessungen.

Abmessung	Einbauhöhe* Ablauf, waagrecht	Einbauhöhe* Ablauf, senkrecht							
			Art.-Nr. Reinweiß crush	Art.-Nr. Tiefschwarz crush	Art.-Nr. Eisenoxid soft	Art.-Nr. Zinkoxid crush	Art.-Nr. Stahloxid crush	Art.-Nr. Elbsandstein soft	Art.-Nr. Lavastein crush
800 x 800 x 49 mm	119 mm	49 mm	55.000.000	55.002.000	55.003.000	55.004.000	55.005.000	55.007.000	55.008.000
900 x 900 x 49 mm	120 mm	49 mm	55.000.001	55.002.001	55.003.001	55.004.001	55.005.001	55.007.001	55.008.001
1000 x 800 x 49 mm	121 mm	49 mm	55.000.002	55.002.002	55.003.002	55.004.002	55.005.002	55.007.002	55.008.002
1000 x 1000 x 54 mm	122 mm	54 mm	55.000.003	55.002.003	55.003.003	55.004.003	55.005.003	55.007.003	55.008.003
1200 x 800 x 54 mm	123 mm	54 mm	55.000.004	55.002.004	55.003.004	55.004.004	55.005.004	55.007.004	55.008.004
1200 x 900 x 54 mm	123 mm	54 mm	55.000.005	55.002.005	55.003.005	55.004.005	55.005.005	55.007.005	55.008.005
1200 x 1000 x 54 mm	124 mm	54 mm	55.000.006	55.002.006	55.003.006	55.004.006	55.005.006	55.007.006	55.008.006
1200 x 1200 x 54 mm	126 mm	54 mm	55.000.007	55.002.007	55.003.007	55.004.007	55.005.007	55.007.007	55.008.007
1400 x 900 x 50 mm	127 mm	50 mm	55.000.008	55.002.008	55.003.008	55.004.008	55.005.008	55.007.008	55.008.008
1500 x 900 x 54 mm	128 mm	54 mm	55.000.009	55.002.009	55.003.009	55.004.009	55.005.009	55.007.009	55.008.009
1500 x 1200 x 55 mm	129 mm	55 mm	55.000.010	55.002.010	55.003.010	55.004.010	55.005.010	55.007.010	55.008.010
1700 x 750 x 54 mm	129 mm	54 mm	55.000.012	55.002.012	55.003.012	55.004.012	55.005.012	55.007.012	55.008.012
1800 x 800 x 54 mm	129 mm	54 mm	55.000.013	55.002.013	55.003.013	55.004.013	55.005.013	55.007.013	55.008.013
1800 x 900 x 54 mm	130 mm	54 mm	55.000.011	55.002.011	55.003.011	55.004.011	55.005.011	55.007.011	55.008.011

* Ohne Fliesenkleber.

Art.-Nr. Spaltgestein crush	Art.-Nr. Buntschiefer crush	Art.-Nr. Normanneiche noble	Art.-Nr. Persische Eiche noble	Art.-Nr. Atlantik Eiche soft	Art.-Nr. Nordische Eiche classy	Art.-Nr. Edelesche noble	Art.-Nr. Bergulme classy	Art.-Nr. Nordische Kiefer noble	Art.-Nr. Polarkiefer soft	Art.-Nr. Teak Java classy
55.009.900	55.010.900	55.011.900	55.012.900	55.013.900	55.014.900	55.015.900	55.016.900	55.017.900	55.018.900	55.019.900
55.009.901	55.010.901	55.011.901	55.012.901	55.013.901	55.014.901	55.015.901	55.016.901	55.017.901	55.018.901	55.019.901
55.009.902	55.010.902	55.011.902	55.012.902	55.013.902	55.014.902	55.015.902	55.016.902	55.017.902	55.018.902	55.019.902

Art.-Nr. Spaltgestein crush	Art.-Nr. Buntschiefer crush	Art.-Nr. Normanneiche noble	Art.-Nr. Persische Eiche noble	Art.-Nr. Atlantik Eiche soft	Art.-Nr. Nordische Eiche classy	Art.-Nr. Edelesche noble	Art.-Nr. Bergulme classy	Art.-Nr. Nordische Kiefer noble	Art.-Nr. Polarkiefer soft	Art.-Nr. Teak Java classy
55.009.000	55.010.000	55.011.000	55.012.000	55.013.000	55.014.000	55.015.000	55.016.000	55.017.000	55.018.000	55.019.000
55.009.001	55.010.001	55.011.001	55.012.001	55.013.001	55.014.001	55.015.001	55.016.001	55.017.001	55.018.001	55.019.001
55.009.002	55.010.002	55.011.002	55.012.002	55.013.002	55.014.002	55.015.002	55.016.002	55.017.002	55.018.002	55.019.002
55.009.003	55.010.003	55.011.003	55.012.003	55.013.003	55.014.003	55.015.003	55.016.003	55.017.003	55.018.003	55.019.003
55.009.004	55.010.004	55.011.004	55.012.004	55.013.004	55.014.004	55.015.004	55.016.004	55.017.004	55.018.004	55.019.004
55.009.005	55.010.005	55.011.005	55.012.005	55.013.005	55.014.005	55.015.005	55.016.005	55.017.005	55.018.005	55.019.005
55.009.006	55.010.006	55.011.006	55.012.006	55.013.006	55.014.006	55.015.006	55.016.006	55.017.006	55.018.006	55.019.006
55.009.007	55.010.007	55.011.007	55.012.007	55.013.007	55.014.007	55.015.007	55.016.007	55.017.007	55.018.007	55.019.007
55.009.008	55.010.008	55.011.008	55.012.008	55.013.008	55.014.008	55.015.008	55.016.008	55.017.008	55.018.008	55.019.008
55.009.009	55.010.009	55.011.009	55.012.009	55.013.009	55.014.009	55.015.009	55.016.009	55.017.009	55.018.009	55.019.009
55.009.010	55.010.010	55.011.010	55.012.010	55.013.010	55.014.010	55.015.010	55.016.010	55.017.010	55.018.010	55.019.010
55.009.012	55.010.012	55.011.012	55.012.012	55.013.012	55.014.012	55.015.012	55.016.012	55.017.012	55.018.012	55.019.012
55.009.013	55.010.013	55.011.013	55.012.013	55.013.013	55.014.013	55.015.013	55.016.013	55.017.013	55.018.013	55.019.013
55.009.011	55.010.011	55.011.011	55.012.011	55.013.011	55.014.011	55.015.011	55.017.011	55.017.011	55.018.011	55.019.011

Notizen

WESKO *Ambiente*

As unique as you.



*Innovation for
your bathroom*

19 individual designs,
5 different surfaces,
infinite ideas for bathroom design

- antibacterial surface as standard
- slip prevention up to R10/B as standard
- joint-free perfection – the wall elements are creating a surface of seamless appearance



Overview

Contents


Overview



34
What is
WESKO Ambiente?



36
Product benefits



40
Structures

Selection & inspiration



42
WESKO Ambiente
The designs



44
Inspiration for
bathroom design




48
WESKO Ambiente
Shower and
wall elements

Product information



54
WESKO Ambiente
Individual design



56
Installation and
overview of items

What is WESKO Ambiente?

Discover WESKO Ambiente



Stone

Metal

Plain

Wood

Shower and wall elements

WESKO Ambiente is an innovative system of floor-level shower elements and cladding for bathroom walls.

WESKO Ambiente offers fascinating design options for your individual bathroom planning.

WESKO Ambiente shower elements are installed at floor level and combine the proven *WESKO*-quality with a unique variety of designs. Joint-free and anti-bacterial.

WESKO Ambiente shower elements can be individually combined with wall elements, which are used as a design element both inside the shower area and the rest of the bathroom. The large-format *WESKO Ambiente* wall elements offer a high-quality and seamless surface without any unsightly connecting profiles.

It is up to your own ideas and imagination to combine matching or contrasting designs.

Our shower elements are available in 18 designs and our wall elements in 19 designs.


The benefits

What makes WESKO Ambiente so unique?



As unique as you

With its facination surfaces the *WESKO Ambiente* assortment brings the uniqueness of nature itself directly into your bathroom - with three plain colours, three metal designs, four natural stone designs and nine wooden designs to choose from.



A complementary surface structure is used for each design, highlighting and underlining the unique character. As a result, *WESKO Ambiente* is both a visual and haptic experience. The designs can be mixed - and matched - as desired. The same design for both wall and shower surfaces radiates calm and spaciousness, whilst accentuated or extravagant design combinations offer endless design options for individualists.



Our wall elements are creating fascinating surfaces with a seamless appearance.

Joint-free perfection

All *WESKO Ambiente* floor level shower areas boast a consistent surface throughout: without joints, gradient sectioning or multiple materials. The center-positioned drain unit is subtly concealed with a drain cover in the same design.

The large-format *WESKO Ambiente* wall elements offer a high-quality and seamless surface without any unsightly connecting profiles.



The benefits

What makes WESKO Ambiente so unique?



Anti-slip & wheelchair accessible surfaces

A further advantage: All WESKO Ambiente showers are wheelchair-accessible and thus ideal for barrier-free bathrooms.

The shower elements feature different structures depending on the design, and reach slip prevention classes up to R10 and class B.



For a safe & clean feeling: antibacterial as standard

No matter if in hospitals, nursing homes or at home: It is important to us, that you feel safe and clean when walking barefoot.

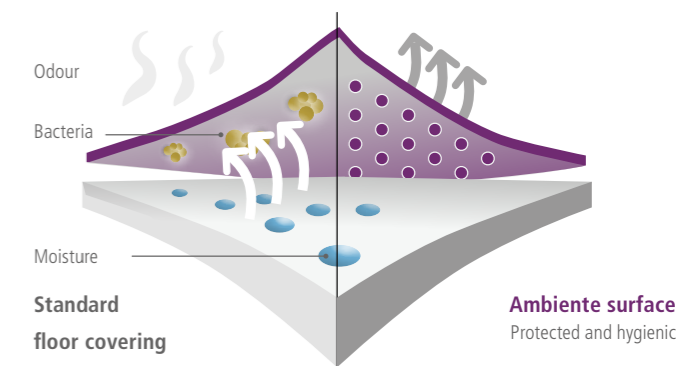
That is the reason why WESKO Ambiente surfaces are featured as standard with antibacterial qualities, which ensure that 99.9% of aggressive bacteria or pathogens are eliminated within just 24 hours. Without any additional measures.

Thes applies to the following germs:

- Escherichia coli
- Enterococcus hirae
- Listeria monocytogenes
- Staphylococcus aureus (MRSA)
- Staphylococcus aureus
- Salmonella enteritidis (2)
- Mycobacterium smegmatis

The innovative coating with silver ions, activated by water, neutralises bacteria and thus prevents them from multiplying.

The antibacterial treatment is by default integrated over the surfaces of the complete WESKO Ambiente assortment.



The antibacterial treatment of the HPL surface is permanently effective and does not lose its effectiveness throughout the lifetime of the undamaged WESKO Ambiente surface. It does not contain any nanoparticles.


The antibacterial coating of the WESKO Ambiente surfaces:

- is safe for people and nature
- helps increase hygiene in the bathroom
- is moisture-resistant and permanently effective
- helps with regular cleaning and disinfection
- reduces the risks presented by contaminated surfaces


Overview

Structures & designs

Unique as nature itself


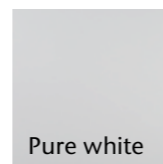


Clear, authentic feeling with lots of personality. Ideal for 'handmade' designs in plain colours, stone or metal. Available in these designs:



Anti-slip surface with an appealing structure that varies between matt and glossy. Exclusively in the pure white design. For wall elements only.

Available in this design:





Super matt, velvety, slightly textured for an authentic material experience. Ideal for an understated look in stone, metal or wood.

Available in these designs:




Subtle, purely matt wood relief with a delicate, elegant grain. Ideal for modern, puristic bathrooms in clear wood designs.

Available in these designs:




Wood relief with a delicate, elegant grain, subtly accentuated by the variation between matt and glossy areas.

Available in these designs:



Structures & designs



Get inspired

WESKO Ambiente - unlimited ideas for the bathroom



The bathroom has evolved into an individual living space, a feel-good oasis and an expression of our personality. *WESKO Ambiente* shower and wall elements are now offering you the possibility to nuancely express your individuality

Multicoloured slate
crush




Our advice: Remain true to your authentic self and follow your instincts during your bathroom planning.

Fine ash
noble

Steel oxide
crush

Get inspired


WESKO Ambiente sets new standards - also in a renovation



Before

After

*Planning a renovation?
Our wall elements are
also suitable as wall
cladding on old tiling.*



Norman oak
noble

Shale
crush

Product information

Shower elements



At a glance:

- Floor-level shower system as complete system with point drainage, prefabricated with HPL surface in 18 different designs, drain cover made from the same material/design, factory-integrated sealing sleeve with pre-shaped corners for sealing to adjoining walls/floors, with preformed gradient of approximately 2,0–2,5 %
- Horizontal or vertical drain (not included in delivery, to be ordered as an accessory)
- Flow rate, horizontal drain: 30 l/min
- Flow rate, vertical drain: 30 l/min
- Connection compliant with DN 50 standard
- Custom-fit orders up to 1,200 x 2,000 mm showers are possible
- Light-resistant when used indoors in accordance with the DIN EN 438-2 standard
- Slip prevention:

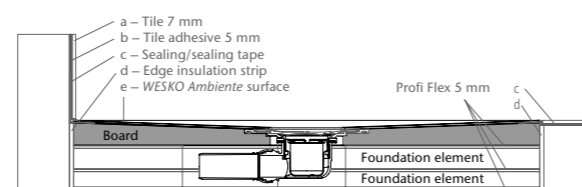
Structure surface	DIN 51130	DIN 51097
crush (cr)	R10	B
soft (sf)	R9	B
noble (nb)	R10	-
classy (cy)	R10	A

WESKO Ambiente shower elements come in 18 designs and 14 standard dimensions.

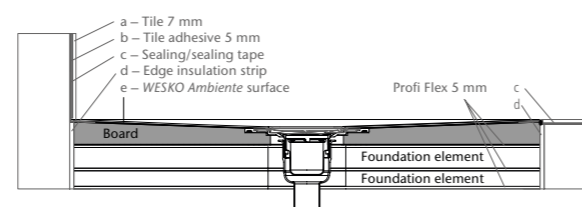
Name	Dimensions	Installation height* Horizontal drain	Installation height* Vertical drain
WESKO Ambiente Shower elements	800 x 800 x 49 mm	119 mm	49 mm
	900 x 900 x 49 mm	120 mm	49 mm
	1000 x 800 x 49 mm	121 mm	49 mm
	1000 x 1000 x 54 mm	122 mm	54 mm
	1200 x 800 x 54 mm	123 mm	54 mm
	1200 x 900 x 54 mm	123 mm	54 mm
	1200 x 1000 x 54 mm	124 mm	54 mm
	1200 x 1200 x 54 mm	126 mm	54 mm
	1400 x 900 x 50 mm	127 mm	50 mm
	1500 x 900 x 54 mm	128 mm	54 mm
	1500 x 1200 x 55 mm	129 mm	55 mm
	1700 x 750 x 54 mm	129 mm	54 mm
	1800 x 800 x 54 mm	129 mm	54 mm
	1800 x 900 x 54 mm	130 mm	54 mm

*without tile adhesive

WESKO Ambiente shower element with horizontal drain




WESKO Ambiente shower element with vertical drain



- antibacterial surface as standard
- Extremely robust, shock and scratch-resistant
- WESKO support frame made from rigid foam for high stability and impact strength
- DIN 4109/VDI 4100/ÖNORM B 8115/SIA 181: Tests on the achievable noise levels (water impact noise, EMPA hammer, impact noise reduction) for installations with WESKO sound-proofing accessories have already been finished, the official certificates will be available soon.
- wheelchair-accessible

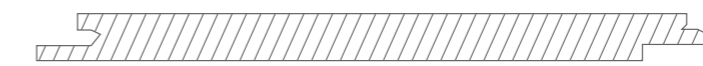
Wall elements



At a glance:

- Wall element as non-load-bearing wall cladding, suitable for wet rooms, with HPL surface in 19 different designs, with tongue and groove or postforming edge as closing
- Light-resistant when used indoors in accordance with the DIN EN 438-2 standard
- Antibacterial surface as standard
- Extremely robust, shock- & scratch-resistant
- Waterproof, synthetic core

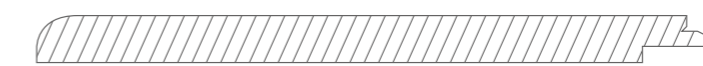
Groove and tongue



600 and 1200 mm width (coverage)



Postforming Kante



1200 mm width (coverage)



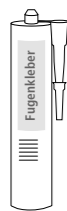
The WESKO Ambiente wall elements come in 19 designs and 3 standard dimensions.

Name	Dimensions	Edge design, left	Edge design, right
WESKO Ambiente Wall elements	1200 x 2600 x 11 mm	Groove	Tongue
	600 x 2600 x 11 mm	Groove	Tongue
	1200 x 2600 x 11 mm	Postforming	Tongue



In the case of the WESKO Ambiente postforming edge, the design continues around the edge. There are no kerfs or glued joints like those you'd tend to find, for example, with smooth edges that have been covered with an edge strip or bands.

Accessories for installing wall elements



WESKO Ambiente joint adhesive

The panel joints of the WESKO Ambiente wall elements (tongue and groove connections, butt joints, edges) are secured in place with the WESKO Ambiente joint adhesive, which comes in 290 ml cartridges and can be used in conventional caulking guns.

- Sales unit: 2
- 290 ml

The joint adhesive is available in twelve colours to match the design.



WESKO Ambiente wall adhesive

Used for rear bonding on walls (see installation instructions), the WESKO Ambiente wall adhesive comes in 290 ml cartridges and can be used in conventional caulking guns.

- colour: white
- Sales unit: 2
- 290 ml
- Item-No. 50.095.143

WESKO Ambiente joint adhesives, 290 ml

Colour	Appearance	Item.-No.	A design match*
Midnight black		50.095.144	Jet black · <i>crush</i>
Bright white		50.095.145	Pure white · <i>crush</i> / Pure white · <i>frost</i>
Pale yellow		50.095.146	Fine ash · <i>noble</i>
Shale grey		50.095.147	Lava stone · <i>cush</i> / Iron oxide · <i>soft</i>
Tin		50.095.148	Shale · <i>crush</i> / Zinc oxide · <i>crush</i>
Stone grey		50.095.149	Persian oak · <i>noble</i>
Light grey		50.095.150	Arctic pine · <i>soft</i>
Mid beige		50.095.151	Norman oak · <i>noble</i>
Caramel		50.095.152	Nordic pine · <i>noble</i> / Nordic oak · <i>classy</i> / River sandstone · <i>soft</i> / Atlantic oak · <i>soft</i> / Mountain elm · <i>classy</i>
Greige		50.095.153	Multicoloured slate · <i>crush</i>
Chestnut brown		50.095.154	Steel oxide · <i>crush</i>
Chocolate brown		50.095.155	Teak Java · <i>classy</i>

* This is a recommendation. The customer makes the decision for the joint adhesive in the matching colour.

Accessories for sealing and installing wall and shower elements



Profi-Flex fast-adhesive

- Cement adhesive for foundation bonding for WESKO shower systems and foundation elements
- Required amount without foundation element 10 kg, with 20 kg
- Container: 10 kg (1.2 kg/m²)
- Item.-No. 50.090.208



BED sealant

- Solvent-free, elastic, ready-to-use dispersion sealing for indoors, with the exception of swimming pools
- Container: 6 kg (1,2 kg/m²)
- Item-No. 50.090.207




BED M+ sealing tape

- Sealing tape (transversally elastic, fleece-lined joint sealing tape (120 mm wide)) for sealing joints below ceramic surfaces in moist and wet rooms
- Sales unit: 5 m
- Item-No. 50.095.012



Horizontal drain for BED

- black
- Item-No. 50.095.004



BED M+ outer corner sealing tape

- Material characteristics as before
- Outer corner
- Sales unit: 1
- Item-No. 50.095.014



Vertical drain for BED

- black
- Item-No. 50.095.001

Outer edges

Additionally to designs with postforming edge (see installation instructions), outer edges can also feature a decorative profile.



BED M+ inner corner sealing tape

- Material characteristics as before
- inner corner
- Sales unit: 1
- Item-No. 50.095.013

We recommend Schlüter's QUADec and JOLLY profiles, which are available in stainless steel and a variety of colours. When using a colour, we recommend, for example, the colour variants in the aluminium coating structure, as these match the colours of the WESKO Ambiente wall elements and ensure an especially elegant, subtle finish. However, the customer finally makes the decision.

BED foundation elements

- in a variety of dimensions available

Your individual design



You are looking for even more individuality? Then customize the surfaces of our shower and wand elements after your own ideas and designs.

Individual surfaces

For order volumes of 50 or more *WESKO Ambiente* shower and wall elements can be designed as desired by the customer, with feasibility assessed on an individual basis. High-resolution image files are required. Please contact us for any further requests.



Sealing, wheelchair accessibility, slip prevention, soundproofing

Sealing

DIN 18354-1:

WESKO Ambiente shower elements are equivalent to installation parts in accordance with the DIN 18534 sealing standard and can thus be sealed with the composite seal in accordance with the DIN 18534-3 standard.

WESKO Ambiente wall elements are decorative wall cladding for surfaces and are affixed to the sealing level. This sealing level is to be formed in accordance with the DIN 18534-3 standard and must not be damaged through installation of the *WESKO Ambiente* wall elements. The sealing is formed with BED sealant.

ÖNORM B3407:

WESKO Ambiente shower elements are equivalent to installation parts in accordance with the ÖNORM B3407 sealing standard and can thus be sealed with the composite seal in accordance with the ÖNORM B3407 standard.

WESKO Ambiente wall elements are decorative wall cladding for surfaces and are affixed to the sealing level. This sealing level is to be formed in accordance with the ÖNORM B3407 standard and must not be damaged through installation of the *WESKO Ambiente* wall elements. The sealing is formed with BED sealant.

SPV spec sheet:

WESKO Ambiente shower elements are equivalent to installation parts in accordance with this spec sheet and can thus be sealed with the composite seal in accordance with the SPV spec sheet.

WESKO Ambiente wall wall elements are decorative wall cladding for surfaces and are affixed to the sealing level. This sealing level is to be formed in accordance with the SPV spec sheet and must not be damaged through the installation of the *WESKO Ambiente* wall elements. The sealing is formed with BED sealant.

Wheelchair accessibility, slip prevention, soundproofing

Barrierefreier Komfort

WESKO Ambiente shower elements are to be installed without any steps, thresholds or edges. All *WESKO Ambiente* shower elements are wheelchair-accessible.

Slip prevention

The slip prevention surface of all *WESKO Ambiente* shower elements has been tested by Säurefließner-Vereinigung e. V. Slip prevention is dependent on the surface structure and is classified as follows:

Surface structure	DIN 51130	DIN 51097
crush (cr)	R10	B
soft (sf)	R9	B
noble (nb)	R10	–
classy (cy)	R10	A

Soundproofing

A variety of soundproofing values can be achieved with the *WESKO Ambiente* shower elements in accordance with the DIN 4109/VDI 4100/ÖNORM B 8115/SIA 181 standards. The *WESKO Ambiente* shower elements are combined with the *WESKO* soundproofing kits. The test certificates will be available soon.

Fireproofing

The design surfaces of the *WESKO Ambiente* wall and shower elements correspond with Classes B2 and E.

Installation of shower elements

The proven, simple installation process associated with WESKO Dfloor-level shower solutions also applies to WESKO Ambiente.

Profi-Flex adhesive is used for foundation bonding. Foundation elements from the WESKO range are used to even out height.

The shower element is integrated into the sealing using the wrap-around sealing sleeve and BED sealant.



Fig. 1: The WESKO Ambiente shower element is positioned inside the screed recess.



Fig. 2: Profi-Flex adhesive is used for bonding.




Fig. 3: The shower element is sealed to the adjoining components using BED sealant.

For information about installation, please see the current installation instruction at www.wesko-sanitaer.de

Installation of wall elements

WESKO Ambiente wall elements are affixed to the foundation using WESKO Ambiente wall adhesive. Foundations include plastered wall surfaces, drywall and old tiling. You can find further information in the installation instructions. WESKO Ambiente joint adhesive in a matching colour is applied to the tongue and groove, which fit together so well that the joints between the panels are just about invisible.



Fig. 1: The WESKO Ambiente wall elements are affixed to the foundation using WESKO Ambiente wall adhesive.



Fig. 2: Seamless perfection without unsightly profiles thanks to a perfectly fitting tongue-and-groove connection. WESKO Ambiente joint adhesive in a matching colour is applied to the tongue and groove.


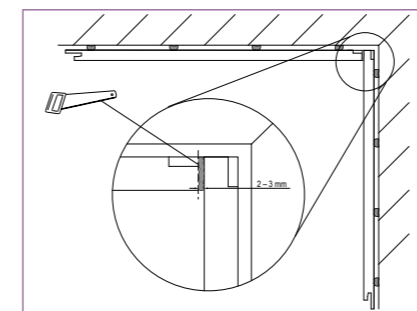
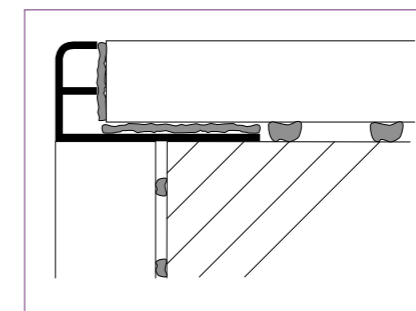


Fig. 3: WESKO Ambiente wall and shower elements complement each other perfectly for an individual bathroom design.



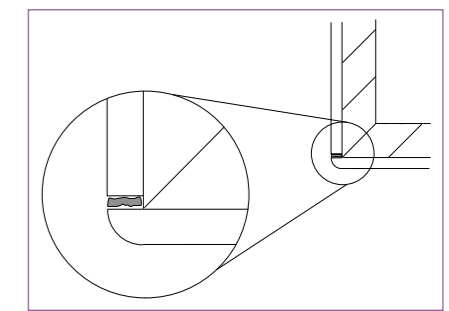
Inner corner

Cut off the tongue/groove at the panel joint. WESKO Ambiente joint adhesive in a matching colour is applied to the joint edges.



Outer corner – profile variant

Cut off the tongue and groove at the joint of both wall elements. Affix the profile to the back of the wall element and the wall element to the foundation. The other wall element will abut with it.



Outer corner – postforming variant

Cut the tongue/groove off one of the wall elements and set it against the postforming edge of the other wall element. WESKO Ambiente joint adhesive in a matching colour is applied to the joint.

Product information

Overview of items



The WESKO Ambiente wall elements come in 19 designs and 3 standard dimensions.

Dimensions	Edge design									
		Item-No. Pure white crush	Item-No. Pure white frost	Item-No. Jet black crush	Item-No. Iron oxide soft	Item-No. Zinc oxide crush	Item-No. Steel oxide crush	Item-No. River sandstone soft	Item-No. Lava stone crush	
2600 x 600 x 11 mm	Tongue & groove	55.000.900	55.001.900	55.002.900	55.003.900	55.004.900	55.005.900	55.007.900	55.008.900	
2600 x 1200 x 11 mm	Tongue & groove	55.000.901	55.001.901	55.002.901	55.003.901	55.004.901	55.005.901	55.007.901	55.008.901	
2600 x 1200 x 11 mm	Postforming & tongue	55.000.902	55.001.902	55.002.902	55.003.902	55.004.902	55.005.902	55.007.902	55.008.902	

Item-No. Shale crush	Item-No. Multicoloured slate crush	Item-No. Norman oak noble	Item-No. Persian oak noble	Item-No. Atlantic oak soft	Item-No. Nordic oak classy	Item-No. Fine ash noble	Item-No. Mountain elm classy	Item-No. Nordic pine noble	Item-No. Arctic pine soft	Item-No. Teak Java classy
55.009.900	55.010.900	55.011.900	55.012.900	55.013.900	55.014.900	55.015.900	55.016.900	55.017.900	55.018.900	55.019.900
55.009.901	55.010.901	55.011.901	55.012.901	55.013.901	55.014.901	55.015.901	55.016.901	55.017.901	55.018.901	55.019.901
55.009.902	55.010.902	55.011.902	55.012.902	55.013.902	55.014.902	55.015.902	55.016.902	55.017.902	55.018.902	55.019.902



The WESKO Ambiente shower elements come in 18 designs and 14 standard dimensions.

Dimensions	Installation height* Horizontal drain	Installation height* Vertical drain								
			Item-No. Pure white crush	Item-No. Jet black crush	Item-No. Iron oxide soft	Item-No. Zinc oxide crush	Item-No. Steel oxide crush	Item-No. River sandstone soft	Item-No. Lava stone crush	
800 x 800 x 49 mm	119 mm	49 mm	55.000.000	55.002.000	55.003.000	55.004.000	55.005.000	55.007.000	55.008.000	
900 x 900 x 49 mm	120 mm	49 mm	55.000.001	55.002.001	55.003.001	55.004.001	55.005.001	55.007.001	55.008.001	
1000 x 800 x 49 mm	121 mm	49 mm	55.000.002	55.002.002	55.003.002	55.004.002	55.005.002	55.007.002	55.008.002	
1000 x 1000 x 54 mm	122 mm	54 mm	55.000.003	55.002.003	55.003.003	55.004.003	55.005.003	55.007.003	55.008.003	
1200 x 800 x 54 mm	123 mm	54 mm	55.000.004	55.002.004	55.003.004	55.004.004	55.005.004	55.007.004	55.008.004	
1200 x 900 x 54 mm	123 mm	54 mm	55.000.005	55.002.005	55.003.005	55.004.005	55.005.005	55.007.005	55.008.005	
1200 x 1000 x 54 mm	124 mm	54 mm	55.000.006	55.002.006	55.003.006	55.004.006	55.005.006	55.007.006	55.008.006	
1200 x 1200 x 54 mm	126 mm	54 mm	55.000.007	55.002.007	55.003.007	55.004.007	55.005.007	55.007.007	55.008.007	
1400 x 900 x 50 mm	127 mm	50 mm	55.000.008	55.002.008	55.003.008	55.004.008	55.005.008	55.007.008	55.008.008	
1500 x 900 x 54 mm	128 mm	54 mm	55.000.009	55.002.009	55.003.009	55.004.009	55.005.009	55.007.009	55.008.009	
1500 x 1200 x 55 mm	129 mm	55 mm	55.000.010	55.002.010	55.003.010	55.004.010	55.005.010	55.007.010	55.008.010	
1700 x 750 x 54 mm	129 mm	54 mm	55.000.012	55.002.012	55.003.012	55.004.012	55.005.012	55.007.012	55.008.012	
1800 x 800 x 54 mm	129 mm	54 mm	55.000.013	55.002.013	55.003.013	55.004.013	55.005.013	55.007.013	55.008.013	
1800 x 900 x 54 mm	130 mm	54 mm	55.000.011	55.002.011	55.003.011	55.004.011	55.005.011	55.007.011	55.008.011	

Item-No. Shale crush	Item-No. Multicoloured slate crush	Item-No. Norman oak noble	Item-No. Persian oak noble	Item-No. Atlantic oak soft	Item-No. Nordic oak classy	Item-No. Fine ash noble	Item-No. Mountain elm classy	Item-No. Nordic pine noble	Item-No. Arctic pine soft	Item-No. Teak Java classy
55.009.000	55.010.000	55.011.000	55.012.000	55.013.000	55.014.000	55.015.000	55.016.000	55.017.000	55.018.000	55.019.000
55.009.001	55.010.001	55.011.001	55.012.001	55.013.001	55.014.001	55.015.001	55.016.001	55.017.001	55.018.001	55.019.001
55.009.002	55.010.002	55.011.002	55.012.002	55.013.002	55.014.002	55.015.002	55.016.002	55.017.002	55.018.002	55.019.002
55.009.003	55.010.003	55.011.003	55.012.003	55.013.003	55.014.003	55.015.003	55.016.003	55.017.003	55.018.003	55.019.003
55.009.004	55.010.004	55.011.004	55.012.004	55.013.004	55.014.004	55.015.004	55.016.004	55.017.004	55.018.004	55.019.004
55.009.005	55.010.005	55.011.005	55.012.005	55.013.005	55.014.005	55.015.005	55.016.005	55.017.005	55.018.005	55.019.005
55.009.006	55.010.006	55.011.006	55.012.006	55.013.006	55.014.006	55.015.006	55.016.006	55.017.006	55.018.006	55.019.006
55.009.007	55.010.007	55.011.007	55.012.007	55.013.007	55.014.007	55.015.007	55.016.007	55.017.007	55.018.007	55.019.007
55.009.008	55.010.008	55.011.008	55.012.008	55.013.008	55.014.008	55.015.008	55.016.008	55.017.008	55.018.008	55.019.008
55.009.009	55.010.009	55.011.009	55.012.009	55.013.009	55.014.009	55.015.009	55.016.009	55.017.009	55.018.009	55.019.009
55.009.010	55.010.010	55.011.010	55.012.010	55.013.010	55.014.010	55.015.010	55.016.010	55.017.010	55.018.010	55.019.010
55.009.012	55.010.012	55.011.012	55.012.012	55.013.012	55.014.012	55.015.012	55.016.012	55.017.012	55.018.012	55.019.012
55.009.013	55.010.013	55.011.013	55.012.013	55.013.013	55.014.013	55.015.013	55.016.013	55.017.013	55.018.013	55.019.013
55.009.011	55.010.011	55.011.011	55.012.011	55.013.011	55.014.011	55.015.011	55.017.011	55.017.011	55.018.011	55.019.011

* Without tile adhesive



Overzicht

Inhoudsopgave

Overzicht




64

Wat is
WESKO Ambiente?



66

Productvoordelen



70

Structuren

Keuze & Inspiratie




72

Decors



74

Inspiratie voor
vormgeving van de
badkamer



78


WESKO Ambiente
Douche- en
wandelementen

Productinformatie



84

WESKO Ambiente
Individueel ontwerp



86

Montage- en
artikeloverzicht

Ontdekt WESKO Ambiente



Steen

Metallic

Effen

Hout

Douche- en wandelementen

WESKO Ambiente is een systeem van gelijkvloerse douche-elementen en bedekkingen voor badkamerwanden.

Met WESKO Ambiente tonen wij ons nu prominenter met een aanbod van eindeloze vormgevingsopties bij de planning van uw badkamer.

WESKO Ambiente douche-elementen worden gelijkvloers ingebouwd. Ze combineren de beproefde WESKO kwaliteit met een uniek scala van decors. Zonder voegen. Antibacterieel.

WESKO Ambiente douche-elementen kunnen individueel worden gecombineerd met wandelementen. Ze kunnen zowel in de doucheruimte, als in de rest van de badkamer als designelement tot inzet komen. WESKO Ambiente wandelementen hebben een groot formaat. Hun hoogwaardige oppervlakken zonder voegen hebben grote uitstraling zonder storende verbindingsprofielen.

Met hetzelfde decor of als contrast – de mogelijke combinaties volgen uw eigen ideeën zijn vrijwel onbegrensd.


Onze douche-elementen zijn leverbaar in 18 decors en onze wandelementen in 19 decors.

Wat maakt WESKO Ambiente zo uniek?



Zo uniek als jij.

De fascinerende oppervlakken van het *WESKO Ambiente* assortiment halen het unieke karakter van de natuur direct in de badkamer. Er zijn in totaal uitvoeringen in drie effen kleuren, drie metallic decors, vier natuursteen decors en negen hout decors leverbaar.



Voor ieder decor wordt een bijpassende oppervlakte-structuur gebruikt, die het speciale karakter van de decors accentueert. Zo is *WESKO Ambiente* niet alleen optisch, maar ook haptisch spectaculair. De decors kunnen naar hartenlust met elkaar gecombineerd worden. Met hetzelfde decor voor wand- en douche-oppervlakken zorgt u voor een tegelijk ingetogen en royale uitstraling. Geaccentueerde of extravagante decorcombinaties bieden eindeloze vormgevingsopties voor individualisten.



Onze wandelementen creëren fascinerende oppervlakken en bieden een elegante, naadloze indruk.

Perfectie zonder voegen

WESKO Ambiente biedt gelijkvloerse doucheruimten zonder voegen, opstapjes of verschil van materialen. Alle douche-elementen tonen een uniform en gelijkmatig oppervlak. De centraal geplaatste afvoer wordt subtiel afgedekt met een afdekking die is afgestemd op het decor. *WESKO Ambiente* wandelementen hebben een groot formaat. Hun hoogwaardige oppervlakken zonder voegen hebben grote uitstraling zonder storende verbindingsprofielen.



Wat maakt WESKO Ambiente zo uniek?



Antislip en geschikt voor de rolstoel

Nog een pluspunt: Alle WESKO Ambiente douche-ruimten zijn toegankelijk met de rolstoel en dus ook geschikt voor barrièrevrije badkamers.

Afhankelijk van het decor hebben de oppervlakken van de douche-elementen een bepaalde structuur gekregen. Ze bereiken de antislipklasse tot R10, resp. klasse B.



Voor een zeker gevoel: standaard antibacterieel

Of dit nu het ziekenhuis betreft, een verpleeg-inrichting of de eigen woonruimte: Vooral op blote voeten is een hygiënisch gevoel op de grond belangrijk voor ons.

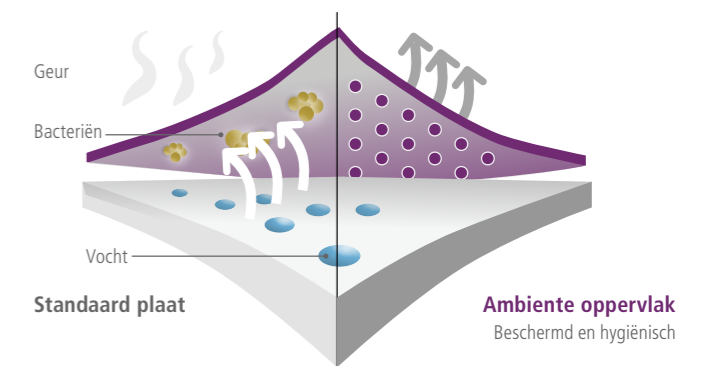
WESKO Ambiente oppervlakken zijn daarom standaard uitgerust met antibacteriële eigenschappen die ervoor zorgen dat bacteriën en ziekteverwekkers binnen slechts 24 uur tot 99,9% worden vernietigd. Zonder dat u er iets voor hoeft te doen.

Dit betreft de volgende kiemen:

- Escherichia coli
- Enterococcus hirae
- Listeria monocytogenes
- Staphylococcus aureus (MRSA)
- Staphylococcus aureus
- Salmonella enteritidis (2)
- Mycobacterium smegmatis

Dit wordt mogelijk door de innovatieve coating met zilverionen. Bij contact met water worden deze actief, neutraliseren bacteriën en stoppen zo hun vermenigvuldiging.

De antibacteriële coating is automatisch opgenomen op het oppervlak van het complete WESKO Ambiente assortiment.



De antibacteriële behandeling van het HPL-oppervlak is duurzaam effectief en verliest zijn effectiviteit niet tijdens de gehele levensduur van de onbeschadigde WESKO Ambiente oppervlakte. Het bevat geen nanodeeltjes.


Het antibacteriële oppervlak van de WESKO Ambiente oppervlakken:

- is onschadelijk voor mens en natuur
- levert een bijdrage voor meer hygiëne in de badkamer
- is vochtbestendig en duurzaam effectief
- ondersteunt de regelmatige reiniging en desinfectie
- vermindert het risico van gecontamineerde oppervlakken


Overzicht

Structuren & dekors

Uniek als de natuur zelf


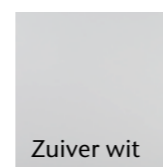


Heldere, authentieke textuur met veel persoonlijkheid. Ideaal voor 'met de hand gemaakte' dekors, effen, steen of metallic. Leveraar in deze dekors:



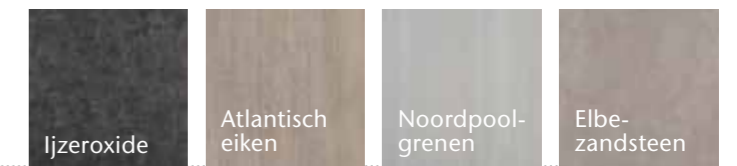
Korrelige textuur met een sterke werking door een structuur die schommelt tussen mat en glanzend. Exclusief in het decor matwit. Enkel bruikbaar voor wandelementen.

Leverbaar in dit decor:




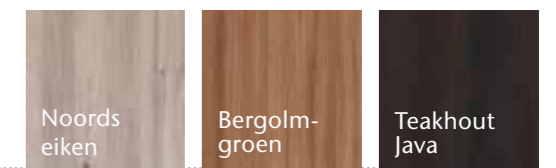
Verbluffend matte, fluweelzachte textuur, licht opgeruwd voor een authentiek aanvoelend materiaal. Ideaal voor een ingetogen uitstraling in steen- of houtlook.

Leverbaar in deze dekors:



Decent, zuiver mat houtdecor met elegante, fijne nerfstructuur. Ideaal voor moderne, puristische badkamers in een helder houtdecor.

Leverbaar in deze dekors:







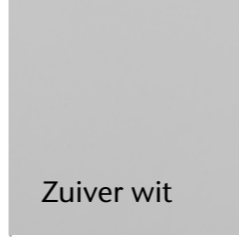
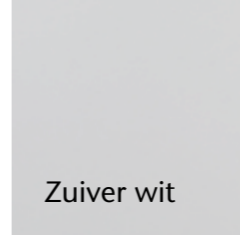




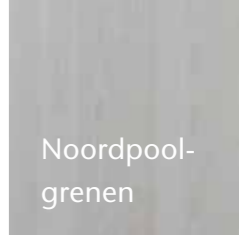


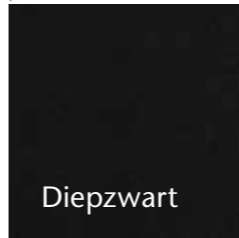
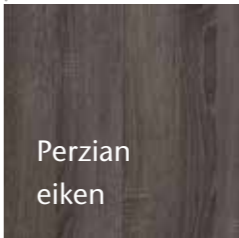













Houtdecor met elegante, fijne nerfstructuur, die door de afwisseling van matte en glanzende zones heel decent tot uiting komt.

Leverbaar in deze dekors:



Structuren & dekors

	Steen		Metallic		Effen		Hout				
	 <p>Rotsgesteente</p>						 <p>Noords grenen</p>				
	 <p>Lavasteen</p>	 <p>Elbezaandsteen</p>	 <p>Zinkoxide</p>	 <p>Ijzeroxide</p>	 <p>Zuiver wit</p>	 <p>Zuiver wit</p>	 <p>Scandinavisch eiken</p>	 <p>Noords eiken</p>	 <p>Edelasgrijs</p>	 <p>Bergolm-groen</p>	 <p>Noordpool-grenen</p>
	 <p>Kleurrijke leisteen</p>		 <p>Staaloxide</p>		 <p>Diepzwart</p>		 <p>Perzian eiken</p>	 <p>Teakhout Java</p>	 <p>Atlantisch eiken</p>		
Structuren	 <p>crush</p>	 <p>soft</p>	 <p>crush</p>	 <p>soft</p>	 <p>crush</p>	 <p>frost</p>	 <p>noble</p>	 <p>classy</p>	 <p>soft</p>		

Laat je inspireren

WESKO Ambiente zet ideeën in de badkamer geen grenzen!



Tegenwoordig zijn badkamers meer dan alleen een douche en toilet, ze staan voor een onderbreking van het dagelijkse leven, zijn oases van welzijn en een uitdrukking van individualiteit. Douche- en wandelementen van WESKO Ambiente bieden u nu de mogelijkheid om uw individualiteit de juiste uitdrukking te geven.

Kreurrijke leisteen
crush




Onze tip: Het eigen instinct volgen en daarbij authentiek blijven. Dat is het juiste recept bij de planning van individuele badkamers.

Edelgrijs
noble

Staaloxide
crush

Laat je inspireren

Ook bij renovatie definieert WESKO Ambiente nieuwe normen



Wil je renoveren?

Ook op uw oude tegelbekledingen zijn onze elementen geschikt voor wandbekleding.

Scandinavisch eiken
noble

Rotsgesteente
crush

Douche-elementen



In een oogopslag:

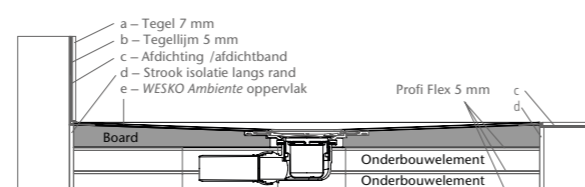
- gelijkvloers douchesysteem als totaalconcept met waterafvoerpunt, af fabriek voorbereid met HPL-oppervlak in 18 verschillende decors, afdekking van de afvoer uit hetzelfde materiaal / decor, af fabriek geïntegreerde afdichtende manchet met voorgeprofileerde hoeken voor goede aansluiting op aangrenzende wanden/vloeren, met voorgevormde hellingsgraad van ca. 2,0 – 2,5%
- horizontale of verticale afvoer (niet meegeleverd, te bestellen als accessoire)
- afvoercapaciteit horizontale afvoer: 30 l/min.
- afvoercapaciteit verticale afvoer: 30 l/min.
- normconforme DN 50 aansluiting
- exact passende speciale producties tot 1200 x 2000 mm grote doucheruimte
- ongevoelig voor lichtinwerking in interieurs volgens DIN EN 438-2
- antislip:

De WESKO Ambiente douche-elementen zijn leverbaar in 18 decors en 14 standaard afmetingen.

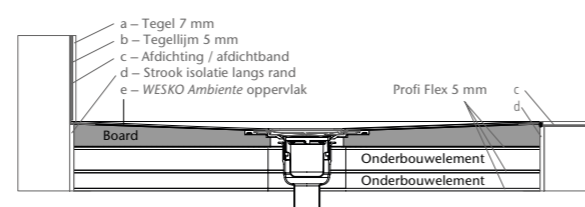
Benaming	Afmetingen	Inbouw-hoogte*	
		afvoer horizontaal	afvoer verticaal
WESKO Ambiente douche-elementen	800 x 800 x 49 mm	119 mm	49 mm
	900 x 900 x 49 mm	120 mm	49 mm
	1000 x 800 x 49 mm	121 mm	49 mm
	1000 x 1000 x 54 mm	122 mm	54 mm
	1200 x 800 x 54 mm	123 mm	54 mm
	1200 x 900 x 54 mm	123 mm	54 mm
	1200 x 1000 x 54 mm	124 mm	54 mm
	1200 x 1200 x 54 mm	126 mm	54 mm
	1400 x 900 x 50 mm	127 mm	50 mm
	1500 x 900 x 54 mm	128 mm	54 mm
	1500 x 1200 x 55 mm	129 mm	55 mm
	1700 x 750 x 54 mm	129 mm	54 mm
	1800 x 800 x 54 mm	129 mm	54 mm
	1800 x 900 x 54 mm	130 mm	54 mm

*zonder tegellijm

WESKO Ambiente douche-element met horizontale afvoer



WESKO Ambiente douche-element met verticale afvoer



Oppervlaktestructuur	DIN 51130	DIN 51097
crush (cr)	R10	B
soft (sf)	R9	B
noble (nb)	R10	-
classy (cy)	R10	A


- standaard antibacterieel oppervlak
- uiterst belastbaar en stoot- resp. krasvast
- hoge stabiliteit en robuustheid door draagplaat van onze hardschuim
- DIN 4109 / VDI 4100 / ÖNORM B 8115 / SIA 181: De haalbare geluidsniveaus (waterinslaggeluid, EMPA-hamer, contactgeluidreductie) bij installatie met WESKO accessoires voor geluidsisolatie zijn al getest. De resultaten zijn binnenkort beschikbaar.
- geschikt voor rolstoelen

Wandelementen



De WESKO Ambiente wandelementen zijn leverbaar in 19 decors en 3 standaard afmetingen.

Benaming	Afmetingen	Randprofiel links	Randprofiel rechts
WESKO Ambiente wandelement	1200 x 2600 x 11 mm	Groef	Veer
	600 x 2600 x 11 mm	Groef	Veer
	1200 x 2600 x 11 mm	Postforming	Veer



In een oogopslag:

- Wandelement als niet-dragende wandafdekking, geschikte voor natte ruimten, met HPL-oppervlak in 19 verschillende decors, met groef en veer, resp. postforming rand als afsluitend randprofiel
- ongevoelig voor lichtinwerking in interieurs volgens DIN EN 438-2
- standaard antibacterieel oppervlak
- uiterst belastbaar en stoot- resp. krasvast
- waterdichte, synthetische kern

Groef en Veer



600 en 1200 mm breed (afdekformaat)



Postforming rand



1200 mm breede (afdekformaat)



Bij de postforming rand loopt het decor om de rand heen. Er ontstaan geen snij- of lijmvoegen zoals bijvoorbeeld bekend van gladde randen die bedekt zijn met een gelijmde rand of dikke randen.

Accessoires voor de montage van wandelementen



WESKO Ambiente voegenlijm

Paneelverbindingen van de WESKO Ambiente wandelementen (groef en veer, stompe kanten, randuitvoeringen) worden verlijmd met de WESKO Ambiente voegenlijm. Deze wordt in een patroon à 290 ml geleverd en kan met een gangbaar lijmpistool worden toegepast.

- VE: 2 stuks
- 290 ml

De voegenlijm is verkrijgbaar in 12 kleuren, zodat de passende kleur bij het decor kan worden gekozen.

De WESKO Ambiente voegenlijm, 290 ml

Kleur	Uiterlijk	Art.-nr.	Passend bij decor *
Diepzwart		50.095.144	Diepzwart · <i>crush</i>
Helderwit		50.095.145	Zuiver wit · <i>crush</i> / Zuiver wit · <i>frost</i>
Crème		50.095.146	Edelasgrijs · <i>noble</i>
Leigrijs		50.095.147	Lavasteen · <i>cush</i> / Ijzeroxide · <i>soft</i>
Pewter		50.095.148	Rotsgesteente · <i>crush</i> / Zinkoxide · <i>crush</i>
Basalt		50.095.149	Perzisch eiken · <i>noble</i>
Asgouwe		50.095.150	Noordpoolgrenen · <i>soft</i>
Middelbeige		50.095.151	Scandinavisch eiken · <i>noble</i>
Caramel		50.095.152	Noords grenen · <i>noble</i> / Noords eiken · <i>classy</i> / Elbezaandsteen · <i>soft</i> / Atlantisch eiken · <i>soft</i> / Bergolmgroen · <i>classy</i>
Bruinbeige		50.095.153	Kleurrijke leisteen · <i>crush</i>
Kastanje		50.095.154	Staaloxide · <i>crush</i>
Cocolade		50.095.155	Teakhout Java · <i>classy</i>

* Dit is een aanbeveling. De keuze van de passende kleur van de voegenlijm maakt uiteindelijk de klant zelf.



WESKO Ambiente wandlijm

Voor het vastlijmen van de achterkant op wanden (zie montagehandleiding) wordt de WESKO Ambiente wandlijm gebruikt. Deze wordt in een patroon à 290 ml geleverd en kan met een gangbaar lijmpistool worden toegepast.

- Kleur: wit
- VE: 2 stuks
- 290 ml
- Art.-nr. 50.095.143

Accessoires voor de afdichting en montage van wand- en douche-elementen



Profi-Flex

- cementgebonden lijm voor substraatverlijming van WESKO douchesystemen en onderbouwelementen
- emmer: 10 kg (1,2 kg per m²)
- Art.-nr. 50.090.208



BED afdichtingsmiddel

- oplosmiddelvrije dispersiewerende afdichting voor binnenruimtes, met uitzondering van zwembaden
- afdichting van voegen onder keramische afdekkingen in sanitaire ruimten
- emmer: 6 kg (1,2 kg pro m²)
- Art.-nr. 50.090.207




BED M+ afdichtband

- afdichtband van dwarselastisch, met vlies afgezette voegenband (120 mm breed) voor de afdichting van voegen onder keramische afdekkingen in sanitaire ruimten
- VE: 5 m
- Art.-nr. 50.095.012



Afvoer horizontaal voor BED

- zwart
- Art.-nr. 50.095.004



BED M+ afdichtband-buitenhoek

- materiaaleigenschappen als boven
- VE: 1 stuks
- Art.-nr. 50.095.014



Afvoer verticaal voor BED

- zwart
- Art.-nr. 50.095.001



BED M+ afdichtband-binnenhoek

- materiaaleigenschappen als boven
- VE: 1 stuks
- Art.-nr. 50.095.013

Buitenranden

Buitenranden kunnen naast de uitvoering met de postforming rand (zie montagehandleiding) ook worden uitgevoerd met een decorprofiel.

Hiervoor adviseren wij het gebruik van de Schlüter profielen Quadec en Jolly. Deze zijn leverbaar als rvs profiel, in verschillende kleuren. Bij gebruik van een kleur adviseren wij bijvoorbeeld de kleurvarianten in 'aluminium structuurcoating', want deze kunnen passend qua kleur worden aangeboden bij WESKO Ambiente wandelementen. Ze maken een bijzonder elegante en onopvallende afsluiting mogelijk. De definitieve beslissing neemt hierbij echter de klant.

BED onderbouwelementen

- verkrijgbaar in diverse afmetingen

Individueel ontwerp



Wil je meer individualiteit? Ontwerp vervolgens de oppervlakken van onze douche- en wandelementen volgens uw eigen ideeën.

Individueel oppervlakken

WESKO Ambiente douche- of wandelementen kunnen vanaf een bestelhoeveelheid van 50 stuks naar wens van de klant worden vormgegeven. De haalbaarheid wordt individueel beoordeeld. Voor deze bewerking is beeldmateriaal met een hoge resolutie nodig. Alle verdere eisen kunt u aanvragen bij WESKO.



Afdichting, geschiktheid voor rolstoelen, antislip, geluidsisolatie

Afdichting

DIN 18534-1:

de inbouwcomponenten voor de WESKO douche-elementen voldoen aan de afdichtingsnorm DIN 18534. Als zodanig kunnen ze worden afgedicht volgens de zogenoemde AIV-methode in overeenstemming met DIN 18534-3.

Bij de WESKO Ambiente wandelementen betreft het een decoratieve bekleding van wandoppervlakken. De wandelementen worden op de afdichtende onderlaag bevestigd. Deze afdichtende onderlaag moet overeenkomstig DIN 18534-3 worden uitgevoerd en mag bij de afdekking met WESKO Ambiente wandelementen niet beschadigd worden. De afdichting gebeurt met BED afdichtingsmiddel.

ÖNORM B3407:

de inbouwcomponenten voor de WESKO Ambiente douche-elementen voldoen aan deze norm. Als zodanig kunnen ze worden afgedicht volgens de zogenoemde AIV-methode in overeenstemming met ÖNORM B3407.

Bij de WESKO Ambiente wandelementen betreft het een decoratieve bekleding van wandoppervlakken. De wandelementen worden op de afdichtende onderlaag bevestigd. Deze afdichtende onderlaag moet overeenkomstig ÖNORM B3407 worden uitgevoerd en mag bij de afdekking met WESKO Am-

biente wandelementen niet beschadigd worden. De afdichting gebeurt met BED afdichtingsmiddel.

SPV-infoblad:

de inbouwcomponenten voor de WESKO Ambiente douche-elementen komen overeen met de inhoud van dit infoblad. Als zodanig kunnen ze worden afgedicht volgens de zogenoemde AIV-methode in overeenstemming met het SPV-infoblad.

Bij de WESKO Ambiente wandelementen betreft het een decoratieve bekleding van wandoppervlakken. De wandelementen worden op de afdichtende onderlaag bevestigd. Deze afdichtende onderlaag moet overeenkomstig SPV-infoblad worden uitgevoerd en mag bij afdekking met WESKO Ambiente wandelementen niet beschadigd worden. De afdichting gebeurt met BED afdichtingsmiddel.

Geschiktheid voor rolstoelen, antislip, geluidsisolatie

Barrièrevrij comfort

De WESKO Ambiente douche-elementen kunnen rondom zonder niveauverschil, drempels of randen worden ingebouwd. Alle WESKO Ambiente douche-elementen zijn toegankelijk met een rolstoel.

Antislip

Voor alle WESKO Ambiente douche-elementen is de antislip-werking beoordeeld met een keuring door de Säu-refliesner-Vereinigung e. V.

De antislip-werking is afhankelijk van de oppervlaktestructuur als volgt geclassificeerd:

Oppervlaktestructuur	DIN 51130	DIN 51097
crush (cr)	R10	B
soft (sf)	R9	B
noble (nb)	R10	–
classy (cy)	R10	A

Geluidsisolatie

Met de WESKO Ambiente douche-elementen zijn verschillende waarden realiseerbaar voor de geluidsisolatie overeenkomstig DIN 4109 / VDI 4100 / ÖNORM B 8115 / SIA 181. Hiervoor worden de WESKO Ambiente douche-elementen gecombineerd met de WESKO sets voor geluidsisolatie. De sets zijn al getest. De resultaten zijn binnenkort beschikbaar.

Brandbeveiliging

De decoroppervlakken van de WESKO Ambiente wand- en douche-elementen komen overeen met materiaalklasse B2 of E.

Montage douche-elementen

De beproefde en eenvoudige montageprocedure van de gelijkvloerse WESKO doucheruimten wordt ook gehanteerd bij WESKO Ambiente.

De verlijming met de ondergrond gebeurt met Profi-Flex. Ter compensatie van hoogteverschillen wordt gebruikgemaakt van de onderbouwelementen uit het assortiment van WESKO.


Het douche-element wordt met de rondom lopende afdichtingsmanchet en WESKO BED afdichtingsmiddel opgenomen in de afdichting.



Afb. 1: Het WESKO Ambiente douche-element wordt geplaatst in de uitsnijding van de dekvloer.



Afb. 2: De verlijming gebeurt met Profi-Flex.



Afb. 3: Met BED afdichtingsmiddel wordt het douche-element afgedicht naar de aangrenzende bouwstructuur.


Alle informatie over de montage vindt u in de actuele handleiding op www.wesko-sanitaer.de

Montage wandelementen


WESKO Ambiente wandelementen worden met WESKO Ambiente wandlijm vastgelijmd op de ondergrond. De ondergrond kan bijv. bestaan uit stucwerk, gipsplaten of oude tegelbekledingen. Meer informatie hierover is te vinden in de montagehandleiding. De groef en veer worden met WESKO Ambiente voegenlijm in een bijpassende kleur verlijmd. De groef en veer zijn exact op maat, zodat de kopse kant tussen de panelen praktisch onzichtbaar is.



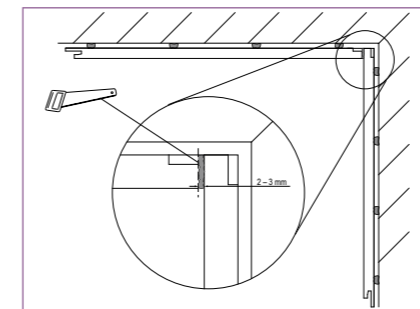
Afb. 1: De WESKO Ambiente wandelementen worden met WESKO Ambiente wandlijm vastgelijmd op de ondergrond.



Afb. 2: Naadloze perfectie zonder storende profielranden dankzij de exacte verbinding van groef en veer. De groef en veer worden met WESKO Ambiente voegenlijm in een bijpassende kleur verlijmd.

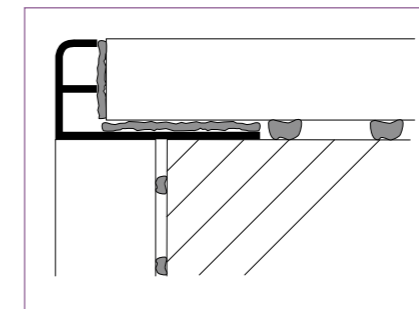


Afb. 3: WESKO Ambiente wand- en douche-elementen vullen elkaar perfect aan voor een individuele vormgeving van de badkamer.



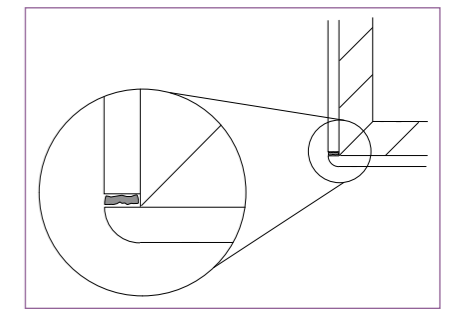
Uitvoering binnenhoek

Veer of groef op de kopse kant weg zagen. Daarna worden de randen verlijmd met WESKO Ambiente voegenlijm in een bijpassende kleur.



Uitvoering buitenhoeken – variant profiel

De groef en veer op de kopse kant van beide wandelementen weg zagen. Het profiel wordt dan op de achterkant van het wandelement vastgelijmd, waarna u het wandelement op de ondergrond vastlijmt. Het andere wandelement ligt er vlak tegenaan.



Uitvoering buitenhoek – variant Postforming

De groef of veer van een wandelement weg zagen en tegen de postforming rand van het andere wandelement plaatsen. Daarna wordt de kopse kant verlijmd met WESKO Ambiente voegenlijm in een bijpassende kleur.

Artikeloverzicht



De WESKO Ambiente wandelementen zijn leverbaar in 19 dekors en 3 standaard afmetingen.

Afmetingen	Randuitvoering									
		Art.-nr. Zuiver wit crush	Art.-nr. Zuiver wit frost	Art.-nr. Diepzwart crush	Art.-nr. Ijzeroxide soft	Art.-nr. Zinkoxide crush	Art.-nr. Staaloxide crush	Art.-nr. Elbezaandsteen soft	Art.-nr. Lavasteen crush	
2600 x 600 x 11 mm	Groef und Veer	55.000.900	55.001.900	55.002.900	55.003.900	55.004.900	55.005.900	55.007.900	55.008.900	
2600 x 1200 x 11 mm	Groef und Veer	55.000.901	55.001.901	55.002.901	55.003.901	55.004.901	55.005.901	55.007.901	55.008.901	
2600 x 1200 x 11 mm	Postforming und Veer	55.000.902	55.001.902	55.002.902	55.003.902	55.004.902	55.005.902	55.007.902	55.008.902	



De WESKO Ambiente douche-elementen zijn leverbaar in 18 dekors en 14 standaard afmetingen.

Afmetingen	Inbouw-hoogte* afvoer, horizontaal	Inbouw-hoogte* afvoer, verticaal							
			Art.-nr. Zuiver wit crush	Art.-nr. Diepzwart crush	Art.-nr. Ijzeroxide soft	Art.-nr. Zinkoxide crush	Art.-nr. Staaloxide crush	Art.-nr. Elbezaandsteen soft	Art.-nr. Lavasteen crush
800 x 800 x 49 mm	119 mm	49 mm	55.000.000	55.002.000	55.003.000	55.004.000	55.005.000	55.007.000	55.008.000
900 x 900 x 49 mm	120 mm	49 mm	55.000.001	55.002.001	55.003.001	55.004.001	55.005.001	55.007.001	55.008.001
1000 x 800 x 49 mm	121 mm	49 mm	55.000.002	55.002.002	55.003.002	55.004.002	55.005.002	55.007.002	55.008.002
1000 x 1000 x 54 mm	122 mm	54 mm	55.000.003	55.002.003	55.003.003	55.004.003	55.005.003	55.007.003	55.008.003
1200 x 800 x 54 mm	123 mm	54 mm	55.000.004	55.002.004	55.003.004	55.004.004	55.005.004	55.007.004	55.008.004
1200 x 900 x 54 mm	123 mm	54 mm	55.000.005	55.002.005	55.003.005	55.004.005	55.005.005	55.007.005	55.008.005
1200 x 1000 x 54 mm	124 mm	54 mm	55.000.006	55.002.006	55.003.006	55.004.006	55.005.006	55.007.006	55.008.006
1200 x 1200 x 54 mm	126 mm	54 mm	55.000.007	55.002.007	55.003.007	55.004.007	55.005.007	55.007.007	55.008.007
1400 x 900 x 50 mm	127 mm	50 mm	55.000.008	55.002.008	55.003.008	55.004.008	55.005.008	55.007.008	55.008.008
1500 x 900 x 54 mm	128 mm	54 mm	55.000.009	55.002.009	55.003.009	55.004.009	55.005.009	55.007.009	55.008.009
1500 x 1200 x 55 mm	129 mm	55 mm	55.000.010	55.002.010	55.003.010	55.004.010	55.005.010	55.007.010	55.008.010
1700 x 750 x 54 mm	129 mm	54 mm	55.000.012	55.002.012	55.003.012	55.004.012	55.005.012	55.007.012	55.008.012
1800 x 800 x 54 mm	129 mm	54 mm	55.000.013	55.002.013	55.003.013	55.004.013	55.005.013	55.007.013	55.008.013
1800 x 900 x 54 mm	130 mm	54 mm	55.000.011	55.002.011	55.003.011	55.004.011	55.005.011	55.007.011	55.008.011

* zonder tegellijm

Art.-nr. Rotsge-steente crush	Art.-nr. Kleurrijke leisteel crush	Art.-nr. Scandinavisch eiken noble	Art.-nr. Perzisch eiken noble	Art.-nr. Atlantisch eiken soft	Art.-nr. Noords eiken classy	Art.-nr. Edelasgrijs noble	Art.-nr. Bergolm-groen classy	Art.-nr. Noords grenen noble	Art.-nr. Noordpool-grenen soft	Art.-nr. Teakhout Java classy
55.009.900	55.010.900	55.011.900	55.012.900	55.013.900	55.014.900	55.015.900	55.016.900	55.017.900	55.018.900	55.019.900
55.009.901	55.010.901	55.011.901	55.012.901	55.013.901	55.014.901	55.015.901	55.016.901	55.017.901	55.018.901	55.019.901
55.009.902	55.010.902	55.011.902	55.012.902	55.013.902	55.014.902	55.015.902	55.016.902	55.017.902	55.018.902	55.019.902

Art.-nr. Rotsge-steente crush	Art.-nr. Kleurrijke leisteel crush	Art.-nr. Scandinavisch eiken noble	Art.-nr. Perzisch eiken noble	Art.-nr. Atlantisch eiken soft	Art.-nr. Noords eiken classy	Art.-nr. Edelasgrijs noble	Art.-nr. Bergolm-groen classy	Art.-nr. Noords grenen noble	Art.-nr. Noordpool-grenen soft	Art.-nr. Teakhout Java classy
55.009.000	55.010.000	55.011.000	55.012.000	55.013.000	55.014.000	55.015.000	55.016.000	55.017.000	55.018.000	55.019.000
55.009.001	55.010.001	55.011.001	55.012.001	55.013.001	55.014.001	55.015.001	55.016.001	55.017.001	55.018.001	55.019.001
55.009.002	55.010.002	55.011.002	55.012.002	55.013.002	55.014.002	55.015.002	55.016.002	55.017.002	55.018.002	55.019.002
55.009.003	55.010.003	55.011.003	55.012.003	55.013.003	55.014.003	55.015.003	55.016.003	55.017.003	55.018.003	55.019.003
55.009.004	55.010.004	55.011.004	55.012.004	55.013.004	55.014.004	55.015.004	55.016.004	55.017.004	55.018.004	55.019.004
55.009.005	55.010.005	55.011.005	55.012.005	55.013.005	55.014.005	55.015.005	55.016.005	55.017.005	55.018.005	55.019.005
55.009.006	55.010.006	55.011.006	55.012.006	55.013.006	55.014.006	55.015.006	55.016.006	55.017.006	55.018.006	55.019.006
55.009.007	55.010.007	55.011.007	55.012.007	55.013.007	55.014.007	55.015.007	55.016.007	55.017.007	55.018.007	55.019.007
55.009.008	55.010.008	55.011.008	55.012.008	55.013.008	55.014.008	55.015.008	55.016.008	55.017.008	55.018.008	55.019.008
55.009.009	55.010.009	55.011.009	55.012.009	55.013.009	55.014.009	55.015.009	55.016.009	55.017.009	55.018.009	55.019.009
55.009.010	55.010.010	55.011.010	55.012.010	55.013.010	55.014.010	55.015.010	55.016.010	55.017.010	55.018.010	55.019.010
55.009.012	55.010.012	55.011.012	55.012.012	55.013.012	55.014.012	55.015.012	55.016.012	55.017.012	55.018.012	55.019.012
55.009.013	55.010.013	55.011.013	55.012.013	55.013.013	55.014.013	55.015.013	55.016.013	55.017.013	55.018.013	55.019.013
55.009.011	55.010.011	55.011.011	55.012.011	55.013.011	55.014.011	55.015.011	55.017.011	55.017.011	55.018.011	55.019.011

Notities

A series of horizontal dotted lines for taking notes, spanning the width of the page.

WESKO GmbH Sanitär- und Baubedarf

Illbruckstrasse 1
34537 Bad Wildungen
T +49 (0)5621 801-333
F +49 (0)5621 801-309
wesko@wesko-sanitaer.de
www.wesko-sanitaer.de